



ENSEMBLE DE SANGLE DE JAMBES EN TISSU POUR LES SACS DE JAMBES EN LATEX RÉUTILISABLES

Article n° 6350 illustré

- CONFORTABLE
- LAVABLE
- DURABLE ET RÉUTILISABLE



ÉLIMINEZ LES ECCHYMOSES, LES ESCARRES, LES CHEVEUX ARRACHÉS, LES RESTRICTIONS DE CIRCULATION ET LES BRÛLURES CAUSÉES PAR LES SANGLES EN CAOUTCHOUC.

DES ATTACHES AUTO-AGRIPPANTES ENTIÈREMENT RÉGLABLES PERMETTENT UNE APPLICATION SÛRE ET SIMPLE AVEC UNE TOUCHE DÉLICATE.

KITS DE SANGLES DE JAMBE EN TISSU POUR POCHES DE JAMBE EN LATEX UROCARE®	
ARTICLE n°	DESCRIPTION ET CONTENU DU KIT
6351	Très grand, contient les sangles n° 6346 & n° 6345
6350	Grand, contient les sangles n° 6345 & n° 6344
6349	Petit, contient les sangles n° 6348 & n° 6347



Ne pas utiliser avec les poches sport Urocure®. Des sangles séparées pour poches sport sont disponibles — consultez le site web d'Urocure pour plus d'informations concernant ces sangles.

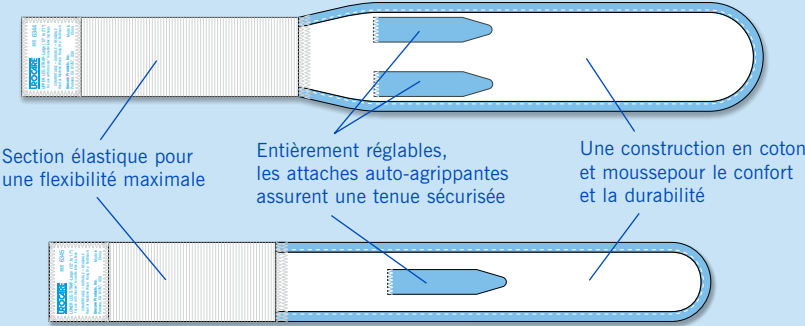
LISEZ CECI EN PREMIER :

Pour de meilleurs résultats, prenez certaines précautions avant d'utiliser ces sangles. Assurez-vous qu'il n'y a aucune couture lâche ni aucune irrégularité avant chaque utilisation.

Ne serrez pas excessivement les sangles ; les produits fabriqués avec des matériaux élastiques et/ou en caoutchouc néoprène peuvent—en cas de mauvais ajustement — provoquer une restriction de la circulation ou une dégradation de la peau. Toutefois, une poche fixée trop lâchement peut glisser le long de la jambe et endommager les cathéters urinaires externes masculins ou les cathéters Foley® en les étirant. Si un quelconque inconfort survient pendant l'utilisation, cessez immédiatement de porter le dispositif et contactez un technicien qualifié ou un médecin. Cessez l'utilisation dès les premiers signes de dermatite ou de toute autre forme d'irritation cutanée et contactez un médecin.

Pour éviter d'éventuels problèmes de vidange, lisez attentivement toutes les instructions et précautions avant utilisation. Ne laissez un sac collecteur d'urine se remplir à sa capacité maximale qu'en situation d'urgence.

Sangle de cuisse supérieure n° 6344, n° 6346 ou n° 6347



Sangle de jambe inférieure n° 6345 ou n° 6348

FIGURE 1

KITS DE SANGLES DE JAMBE EN TISSU POUR POCHE DE JAMBE EN LATEX UROCARÉ®			
ARTICLE n°	DESCRIPTION ET CONTENU DU KIT	DIMENSIONS†	
		Pouces (")	Centimètres (cm)
6351	Très grand, contient les sangles n° 6346 & n° 6345	See below	See below
6350	Grand, contient les sangles n° 6345 & n° 6344	See below	See below
6349	Petit, contient les sangles n° 6348 & n° 6347	See below	See below
SANGLES DE JAMBE EN TISSU À L'UNITÉ POUR POCHE DE JAMBE EN LATEX UROCARÉ®			
6348	Sangle de Jambe en Tissu Inférieure, Petit	7 to 13	18 to 33
6347	Sangle de Jambe en Tissu Supérieure, Petit	9 to 15	23 to 38
6346	Sangle de Jambe en Tissu Supérieure, Très Grand	20 to 26	51 to 66
6345	Sangle de Jambe en Tissu Inférieure, Grand	12 to 17	31 to 43
6344	Sangle de Jambe en Tissu Supérieure, Grand	12 to 21	31 to 53
SANGLES DE JAMBE EN TISSU POUR POCHE DE JAMBE SPORT EN LATEX UROCARÉ®			
6343	Moyen à Grand	19 to 30	48 to 76
6342	Petit à Moyen	15 to 24	38 to 61

† Dimensions approximatives en pouces et en centimètres.

MÉTHODE A : Au-dessus du genou

Recommandée pour les positions de marche, assise ou inclinée; la ou les sangles sont situées au-dessus du genou. À utiliser avec les poches de jambe sport et les poches de petite taille : n° 9516, n° 9510, n° 8532, n° 8526, n° 8518, n° 8516, n° 8510 et n° 8509—voir figure 3.

Le cathéter Foley® ou le cathéter urinaire externe masculin peut être raccordé directement à l'adaptateur supérieur. Aucun tube d'extension n'est requis.

Sangle de Cuisse Supérieure
(n° 6344, n° 6346 et n° 6347)

Poche de Jambe en
Latex (n° 8526 illustrée)

Sangle de Jambe Inférieure
(n° 6345 et n° 6348)



FIGURE 3

MÉTHODE B : Au-dessus du genou

Idéal pour les poches de jambe plus longues et, comme ci-dessus, recommandé pour les positions de marche, assise ou inclinée—la sangle de cuisse supérieure au-dessus du genou et la sangle de jambe inférieure au-dessous du genou. À utiliser avec les poches de jambe de plus grande taille : n° 9544, n° 9532 et n° 9526—voir figure 4.

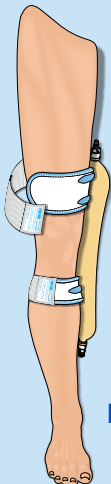


FIGURE 4

MÉTHODE C : Au-dessous du genou

Recommandée pour les positions assise ou inclinée. Les deux sangles sont situées au-dessous du genou. À utiliser avec les poches de jambe : n° 9532, n° 8526, n° 8518 et n° 8509—voir figure 5.

FIGURE 5

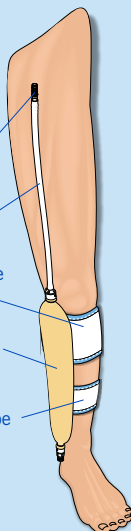
Connecteur de Tubulure

Tube d'Extension

Sangle de Cuisse
Supérieure

Poche de Jambe Urinaire
en Latex (n° 9532 illustrée)

Sangle de Jambe
Inférieure

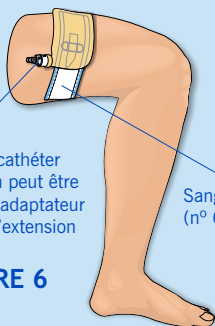


MÉTHODE D: Application des Poches Sport

Urocare® recommande de fixer une poche sport au-dessus du genou, sur la cuisse, à l'aide d'une sangle sport. Comme les poches sport ne comportent que deux œillets de sangle, une seule sangle est nécessaire.

À utiliser avec les poches de jambe : n° 9516, n° 9510, n° 8516 et n° 8510—voir figure 6.

Le cathéter Foley® ou le cathéter urinaire externe masculin peut être raccordé directement à l'adaptateur supérieur. Aucun tube d'extension n'est requis.



Sangle de Poche Sport
(n° 6342 ou n° 6343)

FIGURE 6

INSTRUCTIONS DE LAVAGE DES SANGLES :

Fermez les attaches auto-agrippantes et reliez les extrémités des sangles comme illustré à la figure 7. Ensuite, lavez-les conformément aux symboles ci-dessous



LAVAGE À LA
MAIN TEMP
DE L'EAU
30 °C (80 °F)



NE PAS
UTILISER
D'EAU DE
JAVEL



NE PAS
SÉCHER EN
MACHINE



NE PAS
TORDRE



SÉCHER
À L'OMBRE



NE PAS
REPASSER



NE PAS
NETTOYER
À SEC

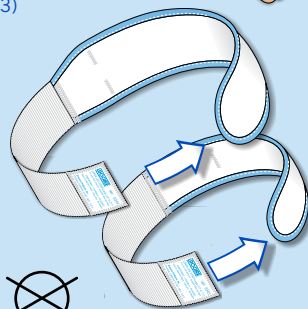


FIGURE 7

INSTRUCTIONS IMPORTANTES POUR LES PERSONNES AMBULATOIRES :

1. Placez la fixation supérieure autour du boîtier de la valve d'entrée.
2. Ensuite, faites passer la fixation inférieure à travers la boucle de la sangle supérieure de votre poche en latex, comme illustré à la figure 2.
3. Ajustez les sangles selon vos besoins. Ne serrez pas excessivement afin d'éviter toute restriction de la circulation.
4. Raccordez l'adaptateur supérieur au tube d'extension ou directement au cathéter lorsque cela est possible.
5. Fermez la valve de vidange inférieure ou la pince du tube avant utilisation.

VUE DE LA SANGLE FIXÉE POUR LES PERSONNES QUI MARCHENT

Cette méthode de fixation de votre poche de jambe en latex est recommandée pour les personnes ambulatrices. Elle empêche le boîtier de la valve supérieure de se balancer pendant la marche. Les vêtements peuvent frotter contre la poche en latex pendant la marche et provoquer l'apparition de petits orifices près du boîtier de la valve supérieure.

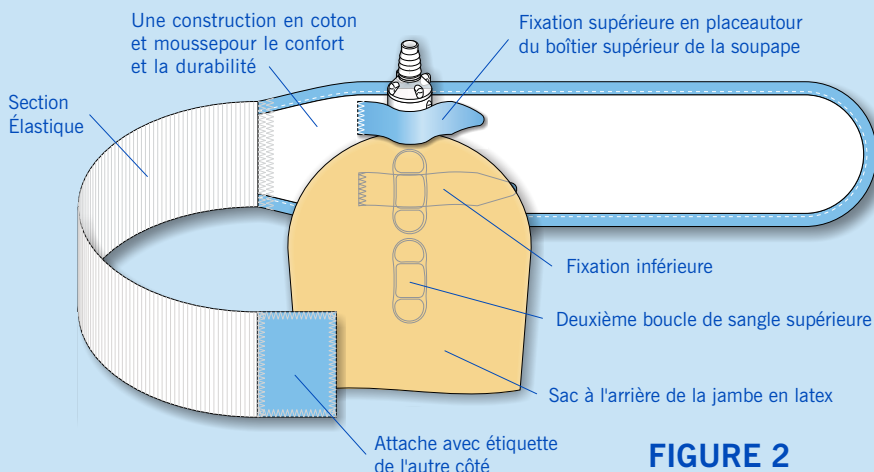


FIGURE 2

MODE D'EMPLOI :

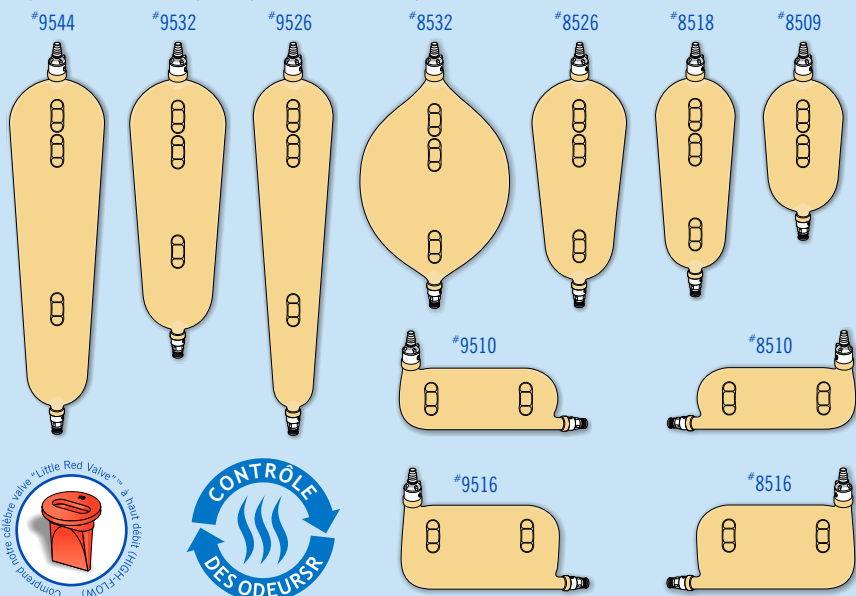
1. Passez l'attache inférieure à travers la bande-boucle supérieure du sac, puis placez l'attache supérieure autour du boîtier de la valve supérieure, comme indiqué à la figure 2.
2. Fixez le sac à la jambe dans la position souhaitée — voir la page adjacente pour des suggestions de positionnement. Assurez-vous que le sac est en position verticale, avec la valve de vidange orientée vers le bas.
3. Ajustez les sangles selon vos besoins. Ne serrez pas excessivement afin d'éviter toute restriction de la circulation.
4. Raccordez l'adaptateur supérieur au tube d'extension ou directement au cathéter lorsque cela est possible.
5. Fermez la valve de vidange inférieure ou la pince du tube avant utilisation.



IMPORTANT : Le nombre de fois où les attaches auto-agrippantes sont ouvertes et fermées détermine la durée de vie des attaches et de la sangle. Ne les ouvrez et ne les fermez pas inutilement — cela garantira une longue durée de vie.

N'ACCEPTEZ RIEN DE MOINS!

Nous offrons sécurité et confiance depuis 1975. Choisissez une protection complète — les poches urinaires de jambe réutilisables en latex Urocare. La valve anti-reflux “HIGH-FLOW”, **supérieure**, autonettoyante et brevetée, prévient le reflux et permet un drainage continu pour une utilisation sans problème. Une **barrière anti-odeurs intégrée**, à l'intérieur comme à l'extérieur, assure un contrôle maximal des odeurs afin de prévenir toute odeur embarrassante avant qu'elle n'apparaisse. Le **design amélioré des bandes-boucles** garantit un positionnement précis et une tenue sûre, sans adhésifs susceptibles de détacher les bandes-boucles du sac. Chaque poche de jambe en latex Urocare® comprend un adaptateur supérieur, une valve anti-reflux, une valve de vidange inférieure, des sangles de jambe en latex ainsi que des instructions d'utilisation et d'entretien.



ARTICLE n°	DESCRIPTION	DIMENSIONS†		CAPACITÉZ†	
		Pouces (")	Centimètres (cm)	Onces (oz.)	Millilitres (ml.)
9544	Très Grand	20 ⁵ / ₈ x 4 ³ / ₄	52.4 x 12.1	44	1,300
9532	Grand	16 ³ / ₄ x 4 ³ / ₄	42.5 x 12.1	32	1,000
9526	Long et Mince	20 ⁵ / ₈ x 3 ³ / ₄	52.4 x 9.5	26	800
9516‡	Sport-Droit, Grand	5 ³ / ₄ x 10	14.6 x 25.0	16	500
9510‡	Sport-Droit, Petit	4 ³ / ₄ x 10	12.1 x 25.0	10	300
8532	Ovale-Grand	13 x 7	33.0 x 17.8	32	1,000
8526	Cout et Large	13 ³ / ₈ x 4 ³ / ₄	34.0 x 12.1	26	800
8518	Moyen	13 x 3 ³ / ₄	33.0 x 9.5	18	550
8516‡	Sport-Gauche, Grand	5 ³ / ₄ x 10	14.6 x 25.0	16	500
8510‡	Sport-Gauche, Petit	4 ³ / ₄ x 10	12.1 x 25.0	10	300
8509	Petit	9 ³ / ₄ x 3 ³ / ₈	24.8 x 9.2	9	275

† Les dimensions approximatives incluent les adaptateurs et les valves de vidange. Les volumes approximatifs sont indiqués en onces liquides et en millilitres.

‡ Ces poches de jambe sont conçues pour être portées horizontalement au-dessus de l'ourlet des jupes, robes et maillots de bain.



PRODUITS CONNEXES

Urocare® Sacs de Jambe en Latex Réutilisables
Uro-Safe® Sacs de Jambe en Vinyle Jetables
Urocare® Flacons de collecte d'urine
Systèmes et Kits de Drainage Urinaire
Systèmes et Trousses d'Urinoirs pour Hommes
Uro-Con® et Uro-Cath® Cathéters Externes Masculins
Valves et Adaptateurs de Drainage
Porte-sacs de Jambe en Tissu et Sangles
Sangles pour Cathéter
Uro-Bond® Adhésif Silicone à Appliquer au Pinceau
Urofoam® Bandes de Mousse Adhésive
Tampons de Retrait d'Adhésif
Tracho-Foam® Disques de Mousse Adhésive
Uro-Prep® Lingettes Protectrices de Barrière Cutanée
Urolux® Nettoyant et Désodorisant pour Dispositifs Urinaires
Connecteurs et Pincés
Tubes d'Extension et de Drainage
Alarms de Rraitement pour l'Énurésie DRI Excel™ et DRI Eclipse™

Pour plus d'informations sur ce produit ou tout autre produit Urocare, veuillez visiter notre site Web à l'adresse www.urocare.com. Pour passer une commande, veuillez communiquer avec votre fournisseur de soins de santé.



Urocare Products, Inc.
2735 Melbourne Avenue
Pomona, CA 91767-1931
U.S.A.



**VEUILLEZ
RECYCLER**

**FABRIQUÉ
EN CHINE**



États-Unis et Canada: +1 (800) 423-4441
À l'extérieur des États-Unis: +1 (909) 621-6013



sales@urocare.com

FORMULAIRE N°: PI6350FR-49222001G