



VERWANDTE PRODUKTE

Urocare® Wiederverwendbare Latex-Beinbeutel
Uro-Safe® Einweg-Vinyl-Beinbeutel
Urocare® Urinaableitungsfラスchen
Urinableitungssysteme & Kits
Urinalsysteme und -Sets für Männer
Uro-Con® & Uro-Cath® Männliche Externe Katheter
Abflussventile & Adapter
Textile-Beinbeutelhalter & Beinbänder
Katheterbänder
Uro-Bond® Aufstrich-Silikonkleber
Urofoam® Klebender Schaumstrei-fen
Urocare® Kleberentferner-Tücher
Tracho-Foam® Klebeschauumscheiben
Uro-Prep® Schützende Hautbarriere-Tücher
Urolux® Uringerätsreiniger & Deodorant
Verbinder & Klemmen
Verlängerungs- & Abflussschlauche
DRI Excel™ & DRI Eclipse™ Bettnässer-Behandlungsalarme

Für weitere Informationen zu diesem oder anderen Urocare-Produkten besuchen Sie bitte unsere Webseite www.urocare.com.
Um eine Bestellung aufzugeben, wenden Sie sich bitte an Ihren Gesundheitsdienstleister.



Urocare Products, Inc.
2735 Melbourne Avenue
Pomona, CA 91767-1931
U.S.A.



BITTE
RECYCLEN

HERGESTELLT
IN CHINA



USA und Kanada: +1 (800) 423-4441
Außerhalb der USA: +1 (909) 621-6013

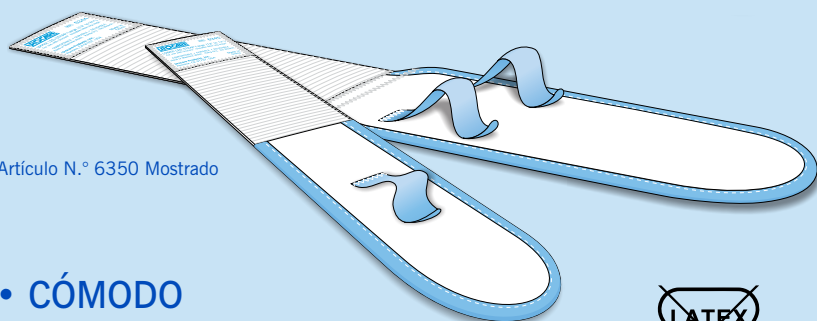


sales@urocare.com

FORMULAR-NR.: PI6350DE-49222002G



KIT DE CORREAS DE PIERNA DE TELA PARA BOLSAS DE LÁTEX REUTILIZABLES PARA PIERNAS



Artículo N.º 6350 Mostrado

- CÓMODO
- LAVABLE
- DURADERO Y REUTILIZABLE



ELIMINA HEMATOMAS, ÚLCERAS POR PRESIÓN, TIRONES DE PELO, MALA CIRCULACIÓN Y QUEMADURAS CAUSADAS POR CORREAS DE GOMA.

LOS CIERRES AUTOADHERENTES TOTALMENTE AJUSTABLES PERMITEN UNA APLICACIÓN SEGURA Y SENCILLA, CON UN TOQUE SUAVE.

KITS DE CORREAS DE PIERNA DE TELA PARA BOLSAS DE PIERNA DE LÁTEX UROCARE®	
ARTÍCULO N.º	DESCRIPCIÓN Y CONTENIDO DEL KIT
6351	Extra-Grande, contiene correas n.º 6346 y n.º 6345
6350	Grande, contiene correas n.º 6345 y n.º 6344
6349	Pequeño, contiene correas n.º 6348 y n.º 6347



No apto para su uso con las bolsas deportivas Urocare®. Hay correas disponibles por separado para las bolsas deportivas; consulte la página siguiente para obtener más información sobre estas correas.

LEA ESTO PRIMERO:

Para obtener los mejores resultados, tome ciertas precauciones antes de usar estas correas. Asegúrese de que no haya costuras sueltas ni otras irregularidades antes de cada uso.

No ajuste demasiado las correas; los productos fabricados con elástico o neopreno pueden, si no se ajustan correctamente, causar restricción de la circulación o lesiones en la piel. Sin embargo, una bolsa demasiado floja puede deslizarse por la pierna y dañar los catéteres externos masculinos o las sondas Foley® al estirarlos. Si experimenta alguna molestia al usar la bolsa, suspenda su uso inmediatamente y consulte a un profesional de la salud o a un médico. Suspenda su uso ante los primeros signos de dermatitis o cualquier otro tipo de irritación cutánea y consulte a un médico.

Para evitar posibles problemas de drenaje, lea cuidadosamente todas las instrucciones y precauciones antes de usar el producto. Permita que la bolsa de drenaje urinario se llene a su máxima capacidad únicamente en situaciones de emergencia.

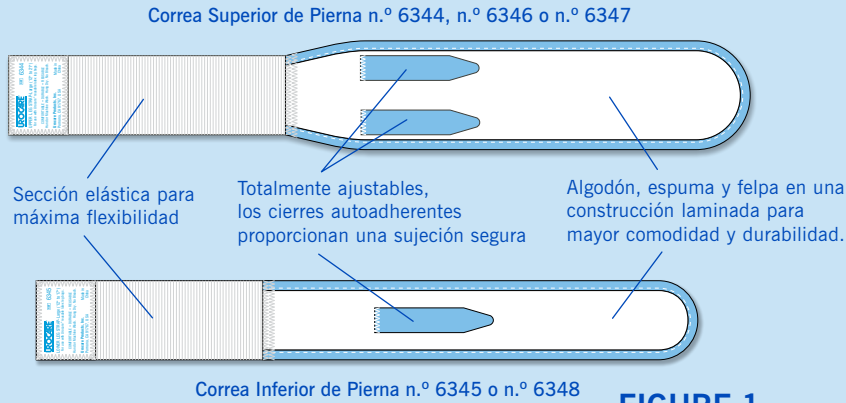


FIGURE 1

KITS DE CORREAS DE TELA PARA PIERNAS PARA BOLSAS DE LÁTEX UROCARE®			
ART. N.º	DESCRIPCIÓN Y CONTENIDO DEL KIT	DIMENSIONES†	
		Pulgadas (")	Centímetros (cm)
6351	Extra-Grande, contiene correas n.º 6346 y n.º 6345	See below	See below
6350	Grande, contiene correas n.º 6345 y n.º 6344	See below	See below
6349	Pequeño, contiene correas n.º 6348 y n.º 6347	See below	See below
CORREAS DE TELA INDIVIDUALES PARA PIERNAS PARA BOLSAS DE LÁTEX UROCARE®			
6348	Correa Inferior de Pierna de Tela, Pequeña	7 a 13	18 a 33
6347	Correa Superior de Pierna de Tela, Pequeña	9 a 15	23 a 38
6346	Correa Superior de Pierna de Tela, Extra-Grande	20 a 26	51 a 66
6345	Correa Inferior de Pierna de Tela, Grande	12 a 17	31 a 43
6344	Correa Superior de Pierna de Tela, Grande	12 a 21	31 a 53
CORREAS DE TELA PARA BOLSAS DEPORTIVAS DE LÁTEX UROCARE®			
6343	Mediano a Grande	19 a 30	48 a 76
6342	Pequeño a Mediano	15 a 24	38 a 61

† Dimensiones aproximadas en pulgadas y centímetros.

MÉTODO A: Por encima de la rodilla

Recomendado para caminar, sentarse o recostarse; las correas van por encima de la rodilla. Para bolsas deportivas y pequeñas: n.º 9516, 9510, 8532, 8526, 8518, 8516, 8510 y 8509 — ver figure 3.

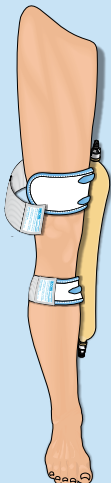


FIGURE 4

MÉTODO B: Sobre de la rodilla

Adecuado para bolsas de pierna más largas y, como en el método anterior, recomendado para caminar, sentarse o recostarse. La correa superior se coloca por encima de la rodilla y la correa inferior por debajo de la rodilla. Para bolsas de pierna de mayor tamaño: n.º 9544, 9532 y 9526 — ver figure 4.

Un catéter Foley® o un catéter externo masculino puede conectarse directamente al adaptador superior. No se necesita tubo de extensión

Correa superior de pierna
(n.º 6344, 6346 y 6347)

Bolsa de pierna de látex
(n.º 8526 mostrada)

Correa inferior de pierna
(n.º 6345 y 6348)

FIGURE 3



MÉTODO C: Por debajo de la rodilla

Recomendado para estar sentado o recostado. Ambas correas se colocan por debajo de la rodilla. Para bolsas de pierna: n.º 9532, 8526, 8518 y 8509 — ver fig. 5.

FIGURE 5

Conector de tubo

Tubo de extensión

Correa superior de la pierna

Bolsa de látex para pierna
(n.º 9532 mostrado)

Correa inferior de la pierna

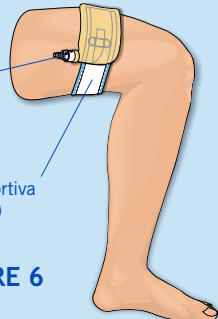
MÉTODO D: Aplicación de bolsas deportivas

Urocare® recomienda fijar la bolsa deportiva por encima de la rodilla, sobre el muslo, usando una correa deportiva. Como las bolsas deportivas solo tienen dos presillas, se necesita solo una correa. Para bolsas de pierna: n.º 9516, 9510, 8516 y 8510 — ver figure 6.

Un catéter Foley® o un catéter externo masculino puede conectarse directamente al adaptador superior. No se necesita tubo de extensión.

Correa para bolsa deportiva
(N.º 6342 o N.º 6343)

FIGURE 6



INSTRUCCIONES DE LAVADO DE LAS CORREAS:

Cierre los cierres autoadherentes y una los extremos de las correas como se muestra en la fig. 7. Luego, lave según los símbolos indicados a continuación:



LAVADO
A MANO
30 °C (80 °F)



NO USA
BLANQUEADOR



NO SECAR
EN
SECADORA



NO
RETORCER



SECAR A
LA SOMBRA



NO
PLANCHAR



NO LAVAR
EN SECO

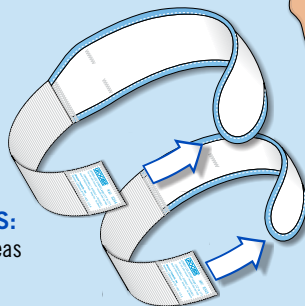


FIGURE 7

INSTRUCCIONES IMPORTANTES PARA PERSONAS AMBULATORIAS:

1. Coloque el cierre autoadherentes superior alrededor de la carcasa de la válvula de entrada.
2. Luego, pase el cierre autoadherente inferior por la segunda presilla de la correa superior de la bolsa de látex, como se muestra en la Figura 2.
3. Ajuste las correas según sea necesario. No las apriete demasiado para evitar restringir la circulación.
4. Conecte el adaptador superior al tubo de extensión o directamente al catéter, si es posible.
5. Cierre la válvula de drenaje inferior o la pinza del tubo antes de usar.

VISTA DE LA CORREA ADJUNTA PARA PERSONAS QUE CAMINAN

Este método para asegurar su bolsa de pierna de látex se recomienda para usuarios ambulatorios. Evita que el alojamiento de la válvula superior se mueva o golpee de un lado a otro mientras camina. La ropa es abrasiva y, al caminar, puede rozar la bolsa de látex y causar la aparición de pequeños orificios cerca del alojamiento de la válvula superior.

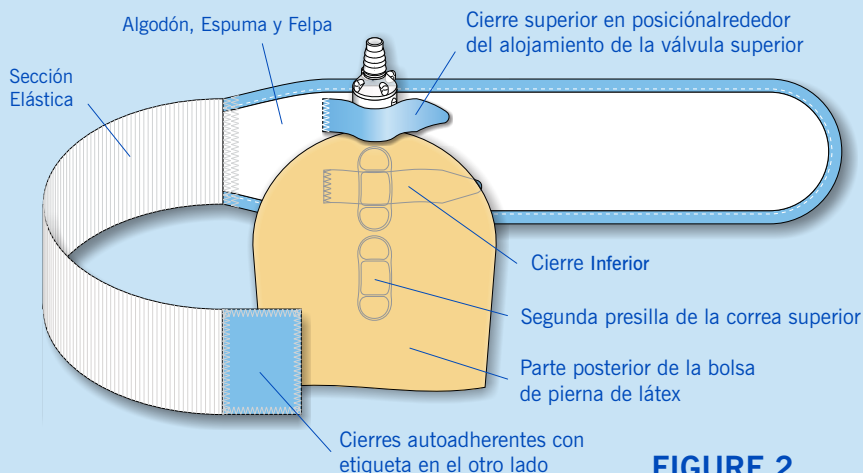


FIGURE 2

INSTRUCCIONES DE USO:

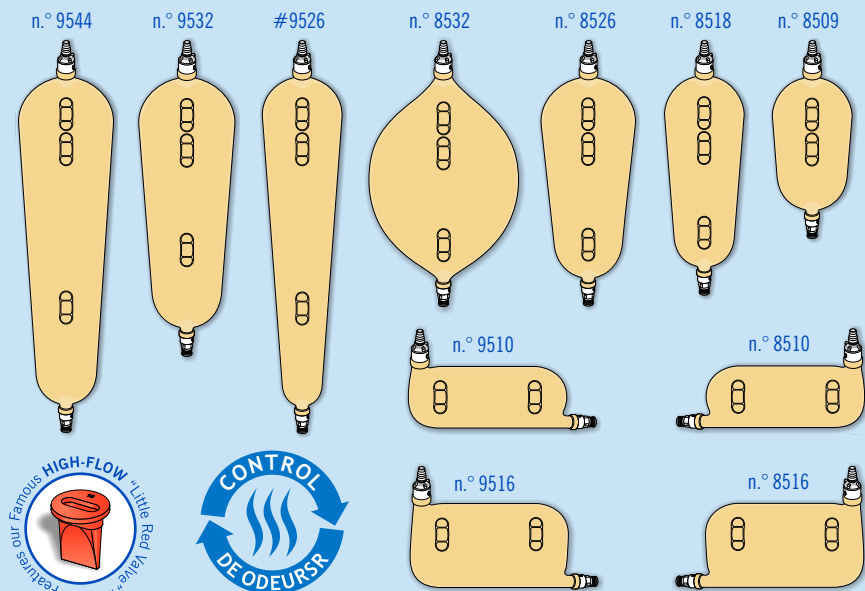
1. Pase los cierres de las correas por las presillas de la bolsa — figura 3.
2. Fije la bolsa a la pierna en la posición deseada — consulte la página adyacente para sugerencias de colocación. Asegúrese de que la bolsa esté en posición vertical, con la válvula de drenaje hacia abajo.
3. Ajuste las correas según sea necesario. No las apriete demasiado para evitar la restricción de la circulación.
4. Conecte el adaptador superior al tubo de extensión o directamente al catéter cuando sea posible.
5. Cierre la válvula de drenaje inferior o la pinza del tubo antes de usar.



IMPORTANTE: La cantidad de veces que se abren y cierran los cierres autoadherentes determina la vida útil de los cierres y de la correa. No abra ni cierre los cierres innecesariamente — esto garantizará una larga vida útil.

¡NO SE CONFORME CON NADA MENOS!

Hemos brindado seguridad y confianza desde 1975. Elija una protección completa—las bolsas urinarias de pierna reutilizables de látex Urocare. La válvula antirreflujo “HIGH-FLOW”, **superior**, autonecante y patentada, evita el retroceso y permite un drenaje continuo para un uso sin problemas. La **barrera contra olores integrada**, tanto en el interior como en el exterior, ofrece un control máximo de los olores para prevenir situaciones embarazosas antes de que ocurran. El **diseño mejorado de la presilla para correa** garantiza una colocación precisa y una sujeción segura, sin adhesivos que podrían hacer que las presillas se separen de la bolsa. Cada bolsa de pierna de látex Urocare® incluye un adaptador superior, una válvula antirreflujo, una válvula de drenaje inferior, correas de pierna de látex y las instrucciones de uso y cuidado.



ARTÍCULO N.º	DESCRIPCIÓN	DIMENSIONES†		CAPACIDADES†	
		Pulgadas (")	Centímetros (cm)	Onzas (oz.)	Mililitros (ml.)
9544	Extra-Grande	20 ⁵ / ₈ x 4 ³ / ₄	52.4 x 12.1	44	1,300
9532	Grande	16 ³ / ₄ x 4 ³ / ₄	42.5 x 12.1	32	1,000
9526	Largo-Estrecho	20 ⁵ / ₈ x 3 ³ / ₄	52.4 x 9.5	26	800
9516‡	Sport-Derecha, Grande	5 ³ / ₄ x 10	14.6 x 25.0	16	500
9510‡	Sport-Derecha, Pequeño	4 ³ / ₄ x 10	12.1 x 25.0	10	300
8532	Grande-Ovalado	13 x 7	33.0 x 17.8	32	1,000
8526	Corto y Ancho	13 ³ / ₈ x 4 ³ / ₄	34.0 x 12.1	26	800
8518	Medium	13 x 3 ³ / ₄	33.0 x 9.5	18	550
8516‡	Sport-Izquierdo, Grande	5 ³ / ₄ x 10	14.6 x 25.0	16	500
8510‡	Sport-Izquierdo, Pequeño	4 ³ / ₄ x 10	12.1 x 25.0	10	300
8509	Small	9 ³ / ₄ x 3 ³ / ₈	24.8 x 9.2	9	275

† Las dimensiones aproximadas incluyen los adaptadores y las válvulas de drenaje. Los volúmenes aproximados se indican en onzas líquidas y mililitros.

‡ Estas bolsas de pierna están diseñadas para usarse en posición horizontal por encima del dobladillo de faldas, vestidos y trajes de baño.



PRODUCTOS RELACIONADOS

Urocare® Bolsas para Pierna Reutilizables de Latex
Uro-Safe® Bolsas para Pierna de Vinilo
Urocare® Botellas para Recolección de Urinario
Sistemas y kits de Drenaje Urinario
Sistemas y Kts Urinarios para Hombre
Uro-Con® y Uro-Cath® Catéteres Externos para Hombre
Válvula de Drenaje y Adaptadores
Correas y Soportes de Tela para Bolsas de Pierna
Correas de Catéter
Uro-Bond® Adhesivo de Silicona Para Aplicar con Brocha
Urofoam® Tiras de Espuma Adhesiva
Urocare® Almohadillas Removedoras de Adhesivo
Tracho-Foam® Discos de Espuma Adhesiva
Uro-Prep® Toallitas Protectoras para La Piel
Urolux® Limpiador y Desodorante para Aparatos Urinarios
Conectores y Abrazaderas para Tubos
Tubos de Extensión y Drenaje
DRI Excel™ y DRI Eclipse™ Alarmas para El Tratamiento de La Enuresis

Para más información sobre este u otros productos de Urocare, por favor visite nuestro sitio web en www.urocare.com. Para realizar un pedido, comuníquese con su proveedor de atención médica.



Urocare Products, Inc.
2735 Melbourne Avenue
Pomona, CA 91767-1931
EE. UU.



**POR FAVOR,
RECICLE**

**HECHO EN
CHINA**



EE. UU. y Canadá: +1 (800) 423-4441
Fuera de los EE.UU: +1 (909) 621-6013



sales@urocare.com

FORMULARIO N.º: P16350ES-49222003G