




# STOFFBEINBÄNDER-SET

## FÜR WIEDERVERWENDBARE LATEX-BEINBEUTEL



Art.-Nr. 6350 abgebildet

- BEQUEM
- WASCHBAR
- LANGLEBIG UND WIEDERVERWENDBAR



BESEITIGT BLUTERGÜSSE, DRUCKGESCHWÜRE, HERAUSGERISSENE HAARE, DURCHBLUTUNGSEINSCHRÄNKUNGEN UND VERBRENNUNGEN, DIE DURCH GUMMIBÄNDER VERURSACHT WERDEN.

VOLLSTÄNDIG VERSTELLBARE, SELBSTHAFTENDE VERSCHLÜSSE ERMÖGLICHEN EINE SICHERE UND EINFACHE ANWENDUNG MIT SANFTER BERÜHRUNG.

STOFFBEINBÄNDER-KITS FÜR UROCARE® LATEX-BEINBEUTEL	
ART.-NR.	BESCHREIBUNG & KIT-INHALT
<b>6351</b>	Extra-Groß, enthält Beinbänder Nr. 6346 & Nr. 6345
<b>6350</b>	Groß, enthält Beinbänder Nr. 6345 & Nr. 6344
<b>6349</b>	Klein, enthält Beinbänder Nr. 6348 & Nr. 6347



Nicht zur Verwendung mit Urocure®-Sportbeuteln. Separate Sportbeutel-Beinbänder sind erhältlich – weitere Informationen zu diesen Riemen finden Sie auf der Urocure-Website.

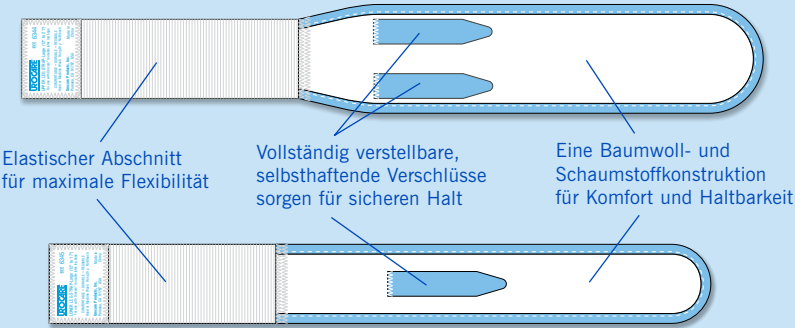
# LESEN SIE DIES ZUERST:

Für beste Ergebnisse sollten Sie bestimmte Vorsichtsmaßnahmen treffen, bevor Sie diese Riemen verwenden. Stellen Sie sicher, dass vor jeder Anwendung keine losen Nähte oder andere Unregelmäßigkeiten vorhanden sind.

Ziehen Sie die Riemen nicht zu fest an; Produkte aus elastischem und/oder Neopren-Kautschuk können — wenn sie nicht richtig sitzen — eine Einschränkung der Durchblutung oder Hautschäden verursachen. Ein zu locker befestigter Beutel kann jedoch am Bein herabrutschen und männliche externe oder Foley®-Katheter durch Dehnung beschädigen. Wenn während des Tragens irgendein Unbehagen auftritt, stellen Sie die Verwendung sofort ein und kontaktieren Sie einen Techniker oder Arzt. Beenden Sie die Verwendung beim ersten Anzeichen von Dermatitis oder jeglicher anderer Art von Hautirritation und wenden Sie sich an einen Arzt.

Um mögliche Drainageprobleme zu vermeiden, lesen Sie alle Anweisungen und Vorsichtsmaßnahmen sorgfältig vor der Verwendung. Lassen Sie einen Urinbeutel nur in Notfallsituationen bis zur maximalen Kapazität füllen.

Oberer Beinriemen Nr. 6344, 6346 oder 6347



Unterer Beinriemen Nr. 6345 oder 6348

ABBILDUNG 1

STOFFBEINBÄNDER-KITS FÜR UROCARE® LATEX-BEINBEUTEL			
ART.-NR.	BESCHREIBUNG & KIT-INHALT	DIMENSIONS†	
		Zoll (")	Centimeter (cm)
<b>6351</b>	Extra-Groß, enthält Beinbänder Nr. 6346 & Nr. 6345	Siehe unten	Siehe unten
<b>6350</b>	Groß, enthält Beinbänder Nr. 6346 & Nr. 6345	Siehe unten	Siehe unten
<b>6349</b>	Klein, enthält Beinbänder Nr. 6348 & Nr. 6347	Siehe unten	Siehe unten
EINZEL STOFFBEINBÄNDER-KITS FÜR UROCARE® LATEX-BEINBEUTEL			
<b>6348</b>	Unteres Stoffbeinband, Klein	7 to 13	18 to 33
<b>6347</b>	Oberes Stoffbeinband, Klein	9 to 15	23 to 38
<b>6346</b>	Oberes Stoffbeinband, Extra-Groß	20 to 26	51 to 66
<b>6345</b>	Unteres Stoffbeinband, Groß	12 to 17	31 to 43
<b>6344</b>	Oberer Stoffbeinband, Groß	12 to 21	31 to 53
STOFFBEINBÄNDER FÜR UROCARE® SPORT-LATEX-BEINBEUTEL			
<b>6343</b>	Medium bis Groß	19 to 30	48 to 76
<b>6342</b>	Klein bis Medium	15 to 24	38 to 61

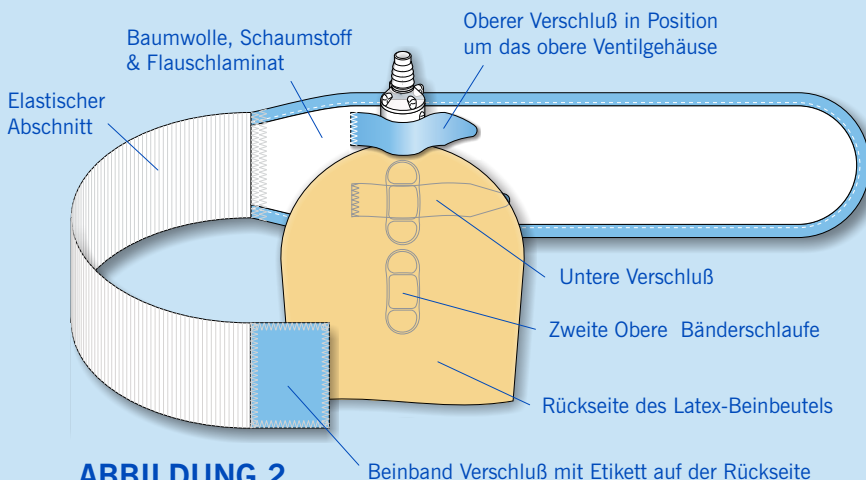
† Ungefähre Abmessungen in Zoll und Zentimetern.

## WICHTIGE ANWEISUNGEN FÜR GEHENDE PERSONEN:

1. Legen Sie den oberen Verschuß um das Gehäuse des Einlassventils.
2. Schieben Sie anschließend den unteren Verschuß durch die obere Beinbänderschleufe Ihres Latexbeutels, wie in Abbildung 2 gezeigt.
3. Passen Sie die Beinbänder nach Bedarf an. Ziehen Sie sie nicht zu fest an, um eine Einschränkung der Durchblutung zu vermeiden.
4. Verbinden Sie den oberen Adapter mit dem Verlängerungsschlauch oder – wenn möglich – direkt mit dem Urinkatheter.
5. Schließen Sie vor der Verwendung das untere Ablassventil bzw. die Schlauchklemme.

## ANSICHT DES BEFESTIGTEN BEINBADES FÜR GEHENDE PERSONEN:

Diese Methode zur Befestigung Ihres Latex-Beinbeutels wird für gehende Personen empfohlen. Sie verhindert, daß das Gehäuse des oberen Ventils beim Gehen hin- und herpendelt. Kleidung kann beim Gehen am Latexbeutel scheuern und kleine Löcher in der Nähe des oberen Ventilgehäuses verursachen.



**ABBILDUNG 2**

## GEBRAUCHSANWEISUNG:

1. Schieben Sie die Verschlüsse durch die Bandschleufe des Beutels, wie in Abbildung 3 gezeigt.
2. Befestigen Sie den Beutel in der gewünschten Position am Bein — siehe die gegenüberliegende Seite für Positionsvorschläge. Achten Sie darauf, daß der Beutel aufrecht steht, mit dem Ablassventil nach unten.
3. Passen Sie die Beinband nach Bedarf an. Ziehen Sie sie nicht zu fest an, um eine Einschränkung der Durchblutung zu vermeiden.
4. Schließen Sie vor der Verwendung das untere Ablassventil bzw. die Schlauchklemme.
5. Schließen Sie vor der Verwendung das untere Ablassventil oder die Schlauchklemme.



**WICHTIG:** Die Anzahl der Male, die die Haftverschlüsse geöffnet und geschlossen werden, bestimmt die Lebensdauer der Verschlüsse und des Bandes. Öffnen und schließen Sie die Verschlüsse nicht unnötig — dies gewährleistet eine lange Lebensdauer.

## METHOE A: Oberhalb des Knies

Empfohlen für Geh-, Sitz- oder Liegepositionen; das bzw. die Beinbänder befinden sich oberhalb des Knies. Zu verwenden mit Sport- und kleineren Latex-Beinbeuteln: Nr. 9516, 9510, 8532, 8526, 8518, 8516, 8510 und 8509 — siehe Abbildung 3.

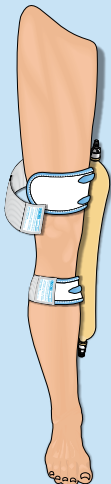


ABBILDUNG 4

## METHODE B: Über das Knie

Am besten geeignet für längere Beinbeutel und, wie oben, empfohlen für Gehen, Sitzen oder Liegepositionen — der obere Beinriemen oberhalb des Knies, der untere Beinbänder unterhalb des Knies. Zu verwenden mit größeren Beinbeuteln: Nr. 9544, Nr. 9532 und Nr. 9526 — siehe Abbildung 4.

## METHODE C: Unterhalb des Knies

Empfohlen für Sitz- oder Liegepositionen. Beide Beinbänder befinden sich unterhalb des Knies. Zu verwenden mit Beinbeuteln: Nr. 9532, 8526, 8518 und 8509 — siehe Abbildung 5.

## METHODE D: Anlegen von Sport-Beinbeuteln

Urocare® empfiehlt, einen Sport-Beinbeutel oberhalb des Knies auf dem Oberschenkel mit einem Sport-Beinband zu befestigen. Da Sport-Beinbeutel nur zwei Bandschlaufen besitzen, wird lediglich ein Beinband benötigt. Zu verwenden mit Beinbeuteln: Nr. 9516, 9510, 8516 und 8510 — siehe Abbildung 6.

Ein Foley®- oder männlicher Extern-Katheter kann direkt an den oberen Adapter angeschlossen werden. Ein Verlängerungsschlauch ist nicht erforderlich.

Sport-Beinband  
(Nr. 6342 oder Nr. 6343)

ABBILDUNG 6

Ein Foley®- oder männlicher Extern-Katheter kann direkt an den oberen Adapter angeschlossen werden. Ein Verlängerungsschlauch ist nicht erforderlich.

Oberes Beinband  
(Nr. 6344, Nr. 6346  
oder Nr. 6347)

Latex-Beinbeutel  
(Nr. \*8526 abgebildet)

Unteres Beinband  
(Nr. 6345 oder Nr. 6348)

ABBILDUNG 3

ABBILDUNG 5

Schlauchverbinder

Verlängerungsschlauch

Oberes Beinband

Latex-Beinbeutel  
(Nr. 9532 abgebildet)

Unteres Beinband

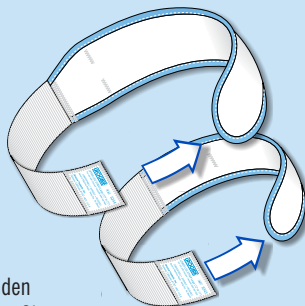


ABBILDUNG 7

## WASCHANLEITUNG FÜR BEINBÄNDER:

Schließen Sie die Haftverschlüsse der Beinbänder und verbinden Sie die Enden der Bänder, wie in Abbildung 7 gezeigt. Waschen Sie sie anschließend gemäß den untenstehenden Symbolen



HANDWÄSCHE  
WASSEITEMPERATUR  
30°C (80°F)



NICHT  
BLEICHEN



NICHT IM  
TROCKNER  
TROCKNEN



NICHT  
AUSWRINGEN



IM SCHATTEN  
TROCKNEN



NICHT  
BÜGELN




NICHT  
CHEMISCH  
REINIGEN

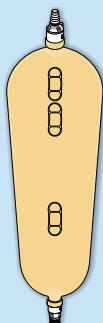
# GEBEN SIE SICH MIT NICHTS WENIGER ZUFRIEDEN!

Wir bieten seit 1975 Sicherheit und Vertrauen. Wählen Sie vollständigen Schutz – wiederverwendbare Urocare-Latex-Urinsammelbeutel für das Bein. Ein überlegener, selbstreinigender, patentierter „HIGH-FLOW“-Antirefluxventil verhindert Rückfluss und ermöglicht eine ununterbrochene Drainage für eine problemfreie Anwendung. Eine **integrierte Geruchsbarriere**, innen und außen, sorgt für maximale Geruchskontrolle und verhindert unangenehme Gerüche, bevor sie entstehen. Das **verbesserte Design der Bandschlaufen** gewährleistet eine präzise Positionierung und einen sicheren Halt, ohne Klebstoffe, die ein Ablösen der Gurtösen vom Beutel verursachen könnten. Jeder Urocare®-Latex-Beinbeutel enthält einen oberen Adapter, ein Anti-Reflux-Ventil, ein Bodenablassventil, Latex-Beinbänder sowie eine Gebrauchsanleitung und Pflegehinweise.

Nr. 9544



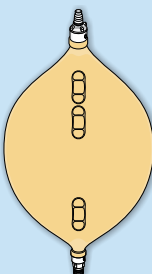
Nr. 9532



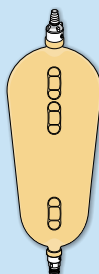
Nr. 9526



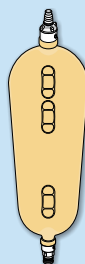
Nr. 8532



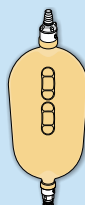
Nr. 8526



Nr. 8518



Nr. 8509



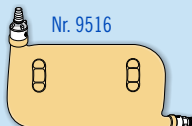
Nr. 9510



Nr. 8510



Nr. 9516



Nr. 8516



ART.-NR.	BESCHREIBUNG	ABMESSUNGEN†		KAPAZITÄTEN†	
		Zoll (")	Zentimeter (cm)	Unzen (oz.)	Milliliter (ml.)
9544	Extra-Groß	20 <sup>5</sup> / <sub>8</sub> x 4 <sup>3</sup> / <sub>4</sub>	52.4 x 12.1	44	1,300
9532	Groß	16 <sup>3</sup> / <sub>4</sub> x 4 <sup>3</sup> / <sub>4</sub>	42.5 x 12.1	32	1,000
9526	Lang und Schlank	20 <sup>5</sup> / <sub>8</sub> x 3 <sup>3</sup> / <sub>4</sub>	52.4 x 9.5	26	800
9516‡	Sport-Rechts, Groß	5 <sup>3</sup> / <sub>4</sub> x 10	14.6 x 25.0	16	500
9510‡	Sport-Rechts, Klein	4 <sup>3</sup> / <sub>4</sub> x 10	12.1 x 25.0	10	300
8532	Groß und Oval	13 x 7	33.0 x 17.8	32	1,000
8526	Kortz und Breit	13 <sup>3</sup> / <sub>8</sub> x 4 <sup>3</sup> / <sub>4</sub>	34.0 x 12.1	26	800
8518	Medium	13 x 3 <sup>3</sup> / <sub>4</sub>	33.0 x 9.5	18	550
8516‡	Sport-Links, Groß	5 <sup>3</sup> / <sub>4</sub> x 10	14.6 x 25.0	16	500
8510‡	Sport-Links, Klein	4 <sup>3</sup> / <sub>4</sub> x 10	12.1 x 25.0	10	300
8509	Klein	9 <sup>3</sup> / <sub>4</sub> x 3 <sup>3</sup> / <sub>8</sub>	24.8 x 9.2	9	275

† Die ungefähren Abmessungen beinhalten Adapter und Ablassventile. Ungefähre Volumenangaben in Flüssigunzen und Millilitern.

‡ Diese Beinbeutel sind dafür ausgelegt, waagrecht oberhalb der Saumlinien von Röcken, Kleidern und Badeanzügen getragen zu werden.



## VERWANDTE PRODUKTE

Urocare® Wiederverwendbare Latex-Beinbeutel  
Uro-Safe® Einweg-Vinyl-Beinbeutel  
Urocare® Urinaableitungsfラスchen  
Urinableitungssysteme & Kits  
Urinalsysteme und -Sets für Männer  
Uro-Con® & Uro-Cath® Männliche Externe Katheter  
Abflussventile & Adapter  
Textile-Beinbeutelhalter & Beinbänder  
Katheterbänder  
Uro-Bond® Aufstrich-Silikonkleber  
Urofoam® Klebender Schaumstrei-fen  
Urocare® Kleberentferner-Tücher  
Tracho-Foam® Klebeschauumscheiben  
Uro-Prep® Schützende Hautbarriere-Tücher  
Urolux® Uringerätsreiniger & Deodorant  
Verbinder & Klemmen  
Verlängerungs- & Abflussschlauche  
DRI Excel™ & DRI Eclipse™ Bettnässer-Behandlungsalarme

Für weitere Informationen zu diesem oder anderen Urocare-Produkten besuchen Sie bitte unsere Webseite [www.urocare.com](http://www.urocare.com).  
Um eine Bestellung aufzugeben, wenden Sie sich bitte an Ihren Gesundheitsdienstleister.



Urocare Products, Inc.  
2735 Melbourne Avenue  
Pomona, CA 91767-1931  
U.S.A.



**BITTE  
RECYCLEN**

**HERGESTELLT  
IN CHINA**



USA und Kanada: +1 (800) 423-4441  
Außerhalb der USA: +1 (909) 621-6013



[sales@urocare.com](mailto:sales@urocare.com)

FORMULAR-NR.: PI6350DE-49222002G